

INST. DE SERV. EDUCATIVOS Y PEDAGOGICOS
DIRECCION DE FINANZAS
COORDINACION DE CONTABILIDAD


Estado de Actividades

Del 1 de Enero al 31 de Marzo del 2018

Expresado en Pesos

*Comparativo Avance del Ejercicio vs Cierre del Ejercicio

| | ACTUAL 2018 | ANTERIOR 2017 |
|----------------------------------------------------------------------------------------------------|---------------------------|----------------------------|
| INGRESOS Y OTROS BENEFICIOS | \$2,356,295,262.12 | \$12,228,727,237.66 |
| INGRESOS DE GESTION | \$19,402,107.12 | \$69,516,537.20 |
| IMPUESTOS | \$0.00 | \$0.00 |
| CUOTAS Y APORTACIONES DE SEGURIDAD SOCIAL | \$0.00 | \$0.00 |
| CONTRIBUCIONES DE MEJORAS | \$0.00 | \$0.00 |
| DERECHOS | \$313,102.54 | \$1,511,393.71 |
| PRODUCTOS DE TIPO CORRIENTE | \$16,627,658.90 | \$58,139,744.85 |
| APROVECHAMIENTO DE TIPO CORRIENTE | \$0.00 | \$0.00 |
| INGRESOS POR VENTA DE BIENES Y SERVICIOS | \$2,461,345.68 | \$9,865,398.64 |
| INGRESOS NO COMPREND. EN FRACC. DE LEY DE ING. CAUSAD. EN EJERC. FISC. ANTER. PEND. DE LIQ. O PAGO | \$0.00 | \$0.00 |
| PARTICIPACIONES, APORTACIONES, TRANSFERENCIAS, ASIGNAC, SUBSID. Y OTRAS AYUDAS | \$2,336,892,973.39 | \$12,158,463,689.56 |
| PARTICIPACIONES Y APORTACIONES | \$0.00 | \$0.00 |
| TRANSFERENCIAS, ASIGNACIONES, SUBSIDIOS Y OTRAS AYUDAS | \$2,336,892,973.39 | \$12,158,463,689.56 |
| OTROS INGRESOS Y BENEFICIOS | \$181.61 | \$747,010.90 |
| INGRESOS FINANCIEROS | \$0.00 | \$0.00 |
| INCREMENTE POR VARIACION DE INVENTARIOS | \$0.00 | \$0.00 |
| DISMINUCION DEL EXCESO DE ESTIMACIONES POR PERDIDA O DETERIORO U OBSOLESCENCIA | \$0.00 | \$0.00 |
| DISMINUCION DEL EXCESO DE PROVISIONES | \$0.00 | \$0.00 |
| OTROS INGRESOS Y BENEFICIOS VARIOS | \$181.61 | \$747,010.90 |
| GASTOS Y OTRAS PERDIDAS | \$356,648,596.79 | \$12,448,699,191.35 |
| GASTOS DE FUNCIONAMIENTO | \$305,169,351.19 | \$11,855,502,917.46 |
| SERVICIOS PERSONALES | \$230,198,540.61 | \$10,604,224,602.11 |
| MATERIALES Y SUMINISTROS | \$9,002,824.43 | \$249,297,734.23 |
| SERVICIOS GENERALES | \$65,967,986.15 | \$1,001,980,581.12 |
| TRANSFERENCIAS, ASIGNACIONES, SUBSID. Y OTRAS AYUDAS | \$51,479,245.60 | \$592,800,388.64 |
| TRANSFERENCIA INTERNAS Y ASIGNAC. AL SECTOR PUB | \$0.00 | \$0.00 |
| TRANSFERENCIAS AL RESTO DEL SECTOR PUBLICO | \$0.00 | \$0.00 |
| SUBSIDIOS Y SUBVENCIONES | \$0.00 | \$0.00 |
| AYUDAS SOCIALES | \$19,380.00 | \$281,623,822.77 |
| PENSIONES Y JUBILACIONES | \$51,459,865.60 | \$311,176,565.87 |
| TRANSFER. A FIDEICOMISOS, MANDATOS Y CONTRATOS ANALOGOS | \$0.00 | \$0.00 |
| TRANSFERENCIAS A LA SEGURIDAD SOCIAL | \$0.00 | \$0.00 |
| DONATIVOS | \$0.00 | \$0.00 |
| TRANSFERENCIAS AL EXTERIOR | \$0.00 | \$0.00 |
| PARTICIPACIONES Y APORTACIONES | \$0.00 | \$0.00 |
| PARTICIPACIONES | \$0.00 | \$0.00 |
| APORTACIONES | \$0.00 | \$0.00 |
| CONVENIOS | \$0.00 | \$0.00 |
| INTERESES, COMISIONES Y OTROS GASTOS DE LA DEUDA PUBLICA | \$0.00 | \$0.00 |
| INTERESES DE LA DEUDA PUBLICA | \$0.00 | \$0.00 |
| COMISIONES DE LA DEUDA PUBLICA | \$0.00 | \$0.00 |
| GASTOS DE LA DEUDA PUBLICA | \$0.00 | \$0.00 |
| COSTO POR COBERTURAS | \$0.00 | \$0.00 |
| APOYOS FINANCIEROS | \$0.00 | \$0.00 |
| OTROS GASTOS Y PERDIDAS EXTRAORDINARIAS | \$0.00 | \$395,885.25 |
| ESTIMAC, DEPREC, DETERIOR, AMORT, OBSOLENC. Y AMORTIZ. | \$0.00 | \$395,885.25 |
| PROVISIONES | \$0.00 | \$0.00 |
| DISMINUCION DE INVENTARIOS | \$0.00 | \$0.00 |
| AUMENTO POR INSUFICIENCIA DE ESTIMACIONES POR PERDIDA O DETERIORO U OBSOLESCENCIA | \$0.00 | \$0.00 |
| AUMENTO POR INSUFICIENCIA DE PROVISIONES | \$0.00 | \$0.00 |
| OTROS GASTOS | \$0.00 | \$0.00 |



INST. DE SERV. EDUCATIVOS Y PEDAGOGICOS
DIRECCION DE FINANZAS
COORDINACION DE CONTABILIDAD

Estado de Actividades

Del 1 de Enero al 31 de Marzo del 2018

Expresado en Pesos

*Comparativo Avance del Ejercicio vs Cierre del Ejercicio

GASTOS Y OTRAS PERDIDAS


INVERSION PUBLICA

INVERSION PUBLICA NO CAPITALIZABLE


RESULTADOS DEL EJERCICIO (AHORRO / DESHARRO)

| ACTUAL 2018 | ANTERIOR 2017 |
|---------------------------|---------------------------|
| \$356,648,596.79 | \$12,448,699,191.35 |
| \$0.00 | \$0.00 |
| \$0.00 | \$0.00 |
| \$1,999,646,665.33 | (\$219,971,953.69) |

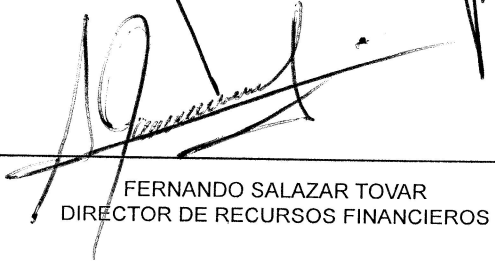
BAJO PROTESTA DE DECIR VERDAD DECLARAMOS QUE LOS ESTADOS FINANCIEROS Y SUS NOTAS, SON RAZONABLEMENTE CORRECTOS Y SON RESPONSABILIDAD DEL EMISOR



MIGUEL ÁNGEL MENDOZA GONZÁLEZ
DIRECTOR GENERAL



LUIS ARMANDO CARRAZCO MORENO
COORDINADOR GENERAL DE PLANEACIÓN Y ADMINISTRACIÓN



FERNANDO SALAZAR TOVAR
DIRECTOR DE RECURSOS FINANCIEROS